

Ich kann in einer Tageszeitung lesen.

6.1

Lies in der heutigen Tageszeitung,
was dich interessiert.
Schreibe in Sätzen fünf Dinge auf,
die du neu erfahren hast.



Material: heutige Tageszeitung



Ich kann in der Tageszeitung gezielt nach Informationen suchen.

6.2.1



Nehmt eine Zeitung.
Sucht folgende Angaben und streicht sie mit Leuchtschrift an:

1. Name der Zeitung
2. Erscheinungsdatum
3. Preis
4. Seitenzahl des Wetterberichts
5. Text unter einem Bild (Bildlegende)
6. drei verschieden grosse Titel
7. Inhaltsverzeichnis

Material: Tageszeitung, Leuchtstift

Ich kann in der Tageszeitung gezielt nach Informationen suchen.

6.2.2

Löse mit Hilfe der Tageszeitung das Arbeitsblatt 6.2.2 „Suche in der Tageszeitung“.



Material:

Tageszeitung, Schere, Leim,
Arbeitsblatt 6.2.2
„Suche in der Tageszeitung“



Suche in der Tageszeitung

Name: _____

- 1** Ein Logo ist der Namenszug einer Zeitung.
Zeichne das Logo deiner Zeitung möglichst genau ab.

- 2** An welchem Tag ist die Zeitung erschienen?
Schreibe das Erscheinungsdatum deiner Zeitung auf.

- 3** Wie viel kostet die Zeitung? (Preis)

- 4** Auf welcher Seite findest du das Wetter? (Seitenzahl)

- 5** Zu einigen Berichten gehören auch Bilder.
Schneide eines aus und klebe es auf die Rückseite.



- 6** Der Text unter einem Bild heisst Bildlegende.
Suche die Bildlegende zu deinem Bild und schreibe sie ab.



- 7** Titel sagen das Wichtigste über einen Bericht aus.
Schneide drei verschieden grosse Titel aus und
klebe sie auf die Rückseite.



- 8** Das Inhaltsverzeichnis gibt einen Überblick darüber,
was wir in der Zeitung auf welcher Seite finden.
Auf welcher Seite findest du das Inhaltsverzeichnis?

- 9** Die Liste der Menschen, die für die Zeitung verantwortlich
sind, heisst Impressum. Findest du das Impressum in
deiner Zeitung? Wenn ja, auf welcher Seite?

Ich kenne die verschiedenen
Zeitungsressorts und ihre Bedeutung.

6.3

Lies das Arbeitsblatt mit der
„Ressortkommode“ ganz exakt.
Beachte beide Seiten!
Ordne die Kärtchen mit den Kurzmeldungen
der richtigen Schublade zu.



Material:

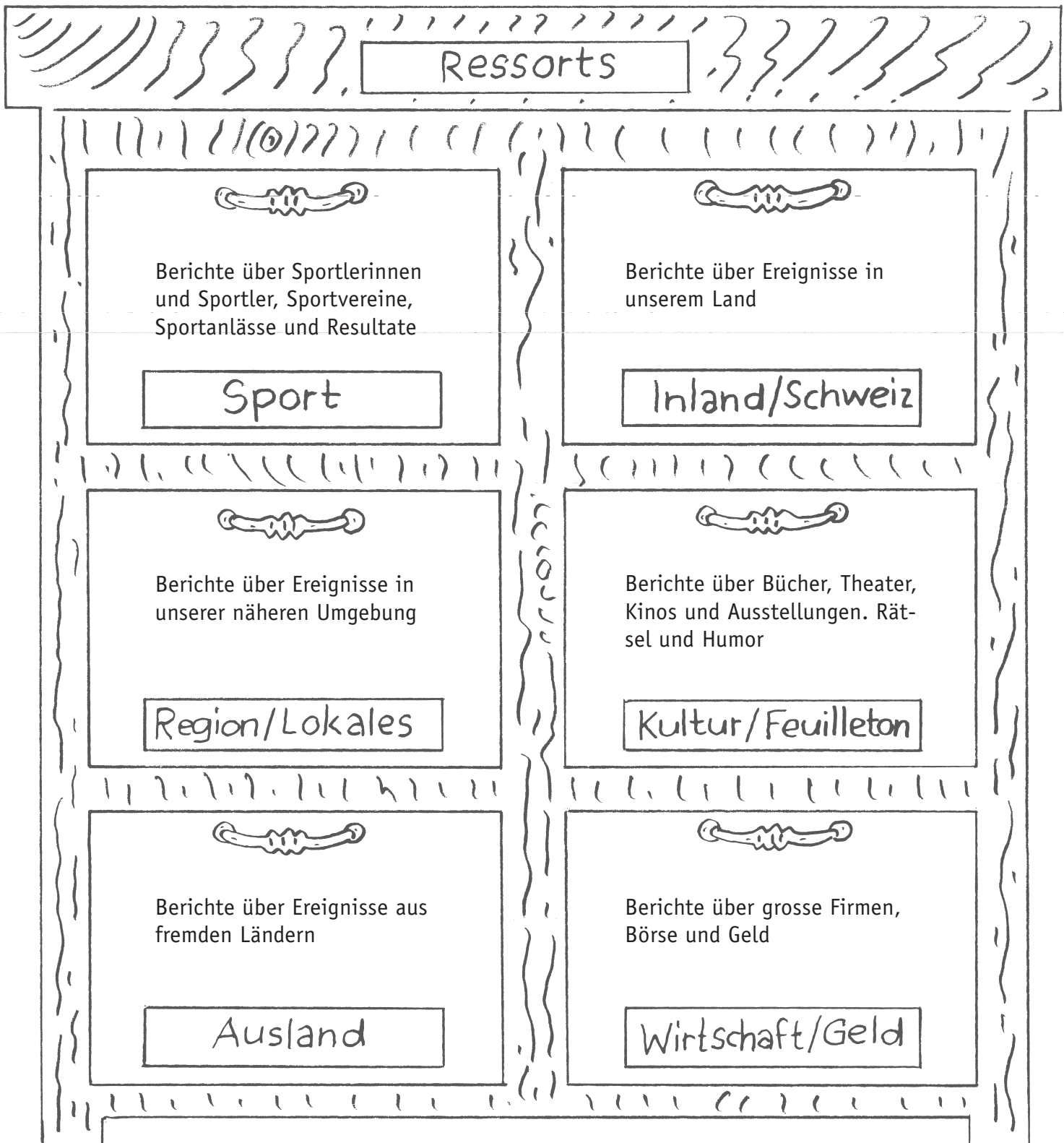
Arbeitsblatt 6.3 „Zeitungsressorts“,
Kärtchen mit Kurzmeldungen



Zeitungsressorts

Name: _____







In jedem Ressort werden Meldungen und Nachrichten gesammelt und bearbeitet. Sie erscheinen in der Zeitung auf den jeweiligen Ressortseiten.



Zeitungsressorts

Name: _____

Jede Zeitung ist in verschiedene Ressorts aufgeteilt.
Ein Ressort ist eine eigene Abteilung mit einem Ressortleiter
oder einer Ressortleiterin.

Ressorts	
 Sport	 Inland/Schweiz
 Region/Lokales	 Kultur/Feuilleton
 Ausland	 Wirtschaft/Geld

Kurzmeldungen

Name: _____

 Im Kunstmuseum wird morgen die Ausstellung über Paul Klee eröffnet.	Der FC Zürich verliert das Spiel gegen den FC Basel 2:3.	Der Dollar kostet heute mehr als gestern.
Der Spielplatz beim Schulhaus wird neu gestaltet.	Der amerikanische Präsident besucht China.	Die Parteien bereiten sich auf die Wahlen vor.
Die Aufführung im Opernhaus Zürich war ein voller Erfolg.	Peter Bichsel stellt sein neues Buch in einer Lesung vor.	In Turin finden die Olympischen Winter-spiele 2006 statt.
Die grösste Bierbrauerei entlässt 200 Mitarbeiter.	Die Bank erhöht den Zins für Spargeld.	Die Königin von England wurde bei einem Attentat schwer verletzt.
Das Flughafenpersonal in Italien streikt.	Heute tagt der Bundesrat in Bern.	Das Lokalradio berichtet über das Schulfest.
Der neue Waldlehrpfad wird eingeweiht.	Auf dem Bundesplatz demonstrieren unzufriedene Bauern.	Die Schweizer Handballer kämpfen um den Weltmeistertitel.

Ich kenne die Elemente der Tageszeitung.

6.1.1

Auftrag:

Auf dem Arbeitsblatt 6.1.1 „Die Elemente des Titelblatts“ sind die Elemente einer Titelseite beschrieben. Studiert sie.



Schneidet die Streifen auf dem Arbeitsblatt 6.1.1 „Textstreifen“ aus.

Klebt die Titelseite einer Tageszeitung auf ein Plakat.

Ordnet nun die ausgeschnittenen Textstreifen den Stilelementen der Titelseite zu. Bei Unsicherheiten hilft euch die Lehrkraft.

Wenn alles klar ist, klebt ihr die Streifen auf das Plakat und verbindet diese mit einem farbigen Strich mit dem richtigen Stilelement auf der Titelseite.



The image shows a newspaper page with several elements labeled with codes:

- COXXY**: Points to the top left corner of the newspaper page.
- O0XXY**: Points to the top right corner of the newspaper page.
- XYOXX**: Points to the bottom right corner of the newspaper page.
- A central label points to the main headline area: **Alle wollen die Expo, aber... Keine Zeit verlieren**

Material:
Titelseite einer Zeitung, Plakat, Schere, Leim, Filzstift, Arbeitsblätter 6.1.1 „Die Elemente des Titelblatts“ und „Textstreifen“

Wichtig zu wissen:
Die einzelnen Teile auf einer Zeitungsseite nennt man Stilelemente. Damit sich die Leserschaft gut zurechtfindet, bleiben sie über längere Zeit unverändert.

Die Elemente des Titelblatts

Name: _____

- 1 Logo**
Name der Zeitung, Schriftzug
- 2 Schlagzeile (Headline)**
Sie fasst das Wichtigste eines Beitrages zusammen.
Man liest sie auf einen Blick.
- 3 Untertitel**
Er wird kleiner geschrieben und erweitert die Aussage der Schlagzeile.
- 4 Zwischentitel**
Er unterteilt den Artikel und zeigt, was im nächsten Abschnitt angesprochen wird.
- 5 Vorspann**
Er fasst den Inhalt eines Artikels in einer auffälligeren Schrift zusammen und steht zwischen Titel und Artikel.
- 6 Autorename**
Er sagt, wer für den Artikel verantwortlich ist.
- 7 Linien, Kästchen**
Sie trennen einzelne Artikel voneinander ab und haben eine ordnende Funktion.
Sie können auch einzelne Artikel hervorheben.
- 8 Bild**
Es dient als Blickfang.
- 9 Bildlegende**
Sie erklärt das Bild.
- 10 Rasterfläche**
Sie wird einem Text unterlegt, um ihn hervorzuheben.
- 11 Verlagsangaben**
Adresse des Verlags.
- 12 Lauftext**
Der eigentliche Zeitungstext.

Textstreifen

Name: _____



Untertitel

Rasterfläche

Zwischentitel

Vorspann

Autorenname

Logo

Linien, Kästchen

Bild

Bildlegende

Verlagsangaben

Lauftext

Schlagzeile



Stilelemente

Name: _____

WIRTSCHAFTSZEITUNG CH. NR. 190 DIENSTAG, 17. AUGUST 1999 FR. 2.-

Next please: Jetzt ist der ehemalige Geheimdienstler Wladimir Putin Chef der russischen Regierung.

Martin Ebers »Gas Vision« stöszt ihre einzige Beteiligung ab und verkauft die AGA-Anteile an Linde.

1 DIE TAGESZEITUNG

REDAKTION 032 624 74 74 FAX 032 624 77 88 ABONNENTEN- UND LESERDIENST 032 624 77 77 FAX 032 624 75 08 INDERATE 032 625 23 23 FAX 032 625 23 03

2 Alle wollen die Expo, aber...

3 Expo-Gipfeltreffen in Murten: Wirtschaft wartet auf Hayek-Bericht

4 Kritik am Ausschuss

5 Keine Zeit verlieren

6 Keine Zeit verlieren

7 Keine Zeit verlieren

8 Keine Zeit verlieren

9 Keine Zeit verlieren

10 Keine Zeit verlieren

Der Schulstart ist für alle ein Erlebnis

Verregneter erster Schultag im Kanton Solothurn

11 Keine Zeit verlieren

12 Keine Zeit verlieren

Stellenmarkt

Veranstaltungen

Stellenmarkt als Beilage

Verfügbares Wohn- und Arbeitsraum

PLURICITAS

Lesen macht gross. 6.19

Definitionen

Name: _____

Erkläre folgende Stilelemente:

Schlagzeile
Rasterfläche
Lauftext
Logo
Zwischentitel
Vorspann
Bildlegende

Ich kenne die Gliederung einer Zeitung und deren Inhalt.

6.2

Auftrag:

Worüber wird in der Zeitung berichtet?

Notiert zu zweit verschiedene Schlagzeilen, zum Beispiel:

Spieler verletzt
Wetterlage
Bundesrat auf China-Besuch
Gewerbeausstellung

Achtet dabei, in welchen Ressorts ihr eure Themen gefunden habt, zum Beispiel Ressort Sport: Spieler verletzt.

Listet alle Ressorts auf und schreibt zu jedem Ressort drei Schlagzeilen, die ihr gefunden habt. Lasst die Ergebnisse von der Lehrkraft korrigieren.



Material:
Zeitung

Wichtig zu wissen:
Eine Zeitung wird in Ressorts eingeteilt (z.B. Sport, Kultur, Inland). Einige davon kommen in jeder Zeitung vor, andere nur nach Bedarf.



Ich kann Zeitungsausschnitte dem richtigen Ressort zuordnen.

6.3

Auftrag:

Vor dir liegt eine Zeitung.
Schneide fünf Artikel aus und gib sie deinem Partner oder deiner Partnerin.
Die Zeitung mit den Lücken behältst du für dich.
Klebe die Artikel, die du bekommen hast, auf und schreibe das passende Ressort dazu (Sport, Kultur, Ausland usw.).

Jetzt tauscht ihr die Zeitungen mit den Lücken aus. Suche in der Zeitung die Stellen, in die deine Artikel passen, und vergleiche, ob du zu jedem Artikel das richtige Ressort geschrieben hast.



Material:

Zeitung, Messer, Schneidematte, Leim

Wichtig zu wissen:

Schneide sorgfältig aus, damit die Zeitung nicht verletzt wird.



Ich kann einem Zeitungsartikel einen sinnvollen Titel geben.

6.4

Auftrag:

Du hast eine Zeitung vor dir liegen.
Schneide fünf Artikel ohne den Titel aus und gib sie deinem Partner / deiner Partnerin.
Klebe die Artikel auf, die du erhalten hast, und gib jedem Artikel einen passenden Titel.

Jetzt werden die Zeitungen ausgetauscht.
Suche in der Zeitung den Platz, in den dein ausgeschnittener Artikel passt.
Vergleiche deine Titelwahl mit dem Original.



Material:

Zeitung, Messer, Schneidematte, Leim

Wichtig zu wissen:

Der Titel in der Zeitung muss nicht der einzig richtige sein.

Der Titel muss aber in kurzer Form dem Inhalt des Textes entsprechen.

